

# SEZIONE I - INFORMAZIONI GENERALI

<b>COMUNE</b>	<b>ABITANTI</b>	
	<b>CENSIMENTO 2001</b>	<b>ABITANTI 31.12.2009</b>
Ferrara	133.000	134.967
Forlì	108.335	117.550
Modena	178.013	183.114
Parma	163.457	184.467
Piacenza	95.594	102.687
Ravenna	134.000	157.000
Reggio Emilia	141.877	167.678
Rimini	128.656	141.500

# SEZIONE I - INFORMAZIONI GENERALI

<b>COMUNE</b>	<b>ANNO ISTITUZIONE CIRCOSCRIZIONI</b>
Ferrara	1980
Forlì	1978
Modena	1967
Parma	1967
Piacenza	1977
Ravenna	1969
Reggio Emilia	1968
Rimini	1968

# SEZIONE I - INFORMAZIONI GENERALI

<b>COMUNE</b>	<b>NUMERO CIRCOSCRIZIONI</b>	
Ferrara	4	
Forlì	3	
Modena	4	
Parma	13	*votato prima L.244/2007
Piacenza	4	*votato prima L.244/2007
Ravenna	10	*votato prima L.244/2007
Reggio Emilia	4	
Rimini	6	*votato prima L.244/2007

## SEZIONE II - ORGANI CIRCOSCRIZIONALI

<b>COMUNE</b>	<b>NUMERO CONSIGLIERI PER CIRCOSCRIZIONE</b>
Ferrara	20
Forlì	20
Modena	20
Parma	da 10 a 20
Piacenza	15
Ravenna	20
Reggio Emilia	24
Rimini	20

## SEZIONE II - ORGANI CIRCOSCRIZIONALI

<b>COMUNE</b>	<b>ELEZIONE DIRETTA PRESIDENTE</b>	<b>ELEZIONE INDIRETTA</b>
Ferrara	NO	SI
Forlì	NO	SI
Modena	NO	SI
Parma	NO	SI
Piacenza	NO	SI
Ravenna	NO	SI
Reggio Emilia	NO	SI
Rimini	NO	SI

## SEZIONE II - ORGANI CIRCOSCRIZIONALI

<b>COMUNE</b>	<b>PRESENZA COMMISSIONI</b>	<b>APERTE A CITTADINI</b>
Ferrara	SI	SI
Forlì	SI	SI
Modena	SI	SI
Parma	SI	SI
Piacenza	SI	SI (3 su 4)
Ravenna	SI	SI
Reggio Emilia	SI	SI
Rimini	SI	SI

## SEZIONE II - ORGANI CIRCOSCRIZIONALI

<b>COMUNE</b>	<b>SEDUTE CONSIGLI 1.9.2009-31.8.2010</b>	<b>SEDUTE CONSIGLI/ CIRCOSCRIZIONE</b>
Ferrara	76	19
Forlì	37	12,3
Modena	48	12
Parma	188	14,46
Piacenza	64	16
Ravenna	137	13,7
Reggio Emilia	60	15
Rimini	68	11,33

## SEZIONE II - ORGANI CIRCOSCRIZIONALI

<b>COMUNE</b>	<b>SEDUTE COMMISSIONI 1.9.2009-31.8.2010</b>	<b>SEDUTE COMMISSIONI/ CIRCOSCRIZIONE</b>
Ferrara	129	32,25
Forlì	81	27
Modena	145	36,25
Parma	147	11,3
Piacenza	26	6,5
Ravenna	123	12,3
Reggio Emilia	79	19,75
Rimini	68	11,33

# SEZIONE III - FUNZIONI CONSULTIVE

FUNZIONI CONSULTIVE - PARERI OBBLIGATORI							
COMUNE	Statuto	Regolam.	Bilancio	PSC	Piani attuativi urbanist	Viabilità sosta	Progetti LLPP
Ferrara	NO	NO	SI	SI	SI	SI	NO
Forlì	SI	SI	SI	NO	SI	SI	NO
Modena	NO	SI	SI	SI	SI	NO	SI
Parma	SI	SI	SI	SI	SI	NO	NO
Piacenza	SI	SI	SI	SI	SI	SI	NO
Ravenna	SI	SI	SI	SI	SI	SI	SI
Reggio Emilia	SI	SI	SI	SI	SI	SI	SI
Rimini	SI	SI	SI	SI	SI	SI	SI

## SEZIONE IV - FUNZIONI PROPOSITIVE

<b>COMUNE</b>	<b>Proposte delibera a GC</b>	<b>Proposte delibera a GC</b>
Ferrara	SI	SI
Forlì	SI	SI
Modena	SI	SI
Parma	NO	NO
Piacenza	SI	SI
Ravenna	SI	SI
Reggio Emilia	SI	SI
Rimini	SI	SI

## SEZIONE V - PRESENZA UFFICI DECENTRATI

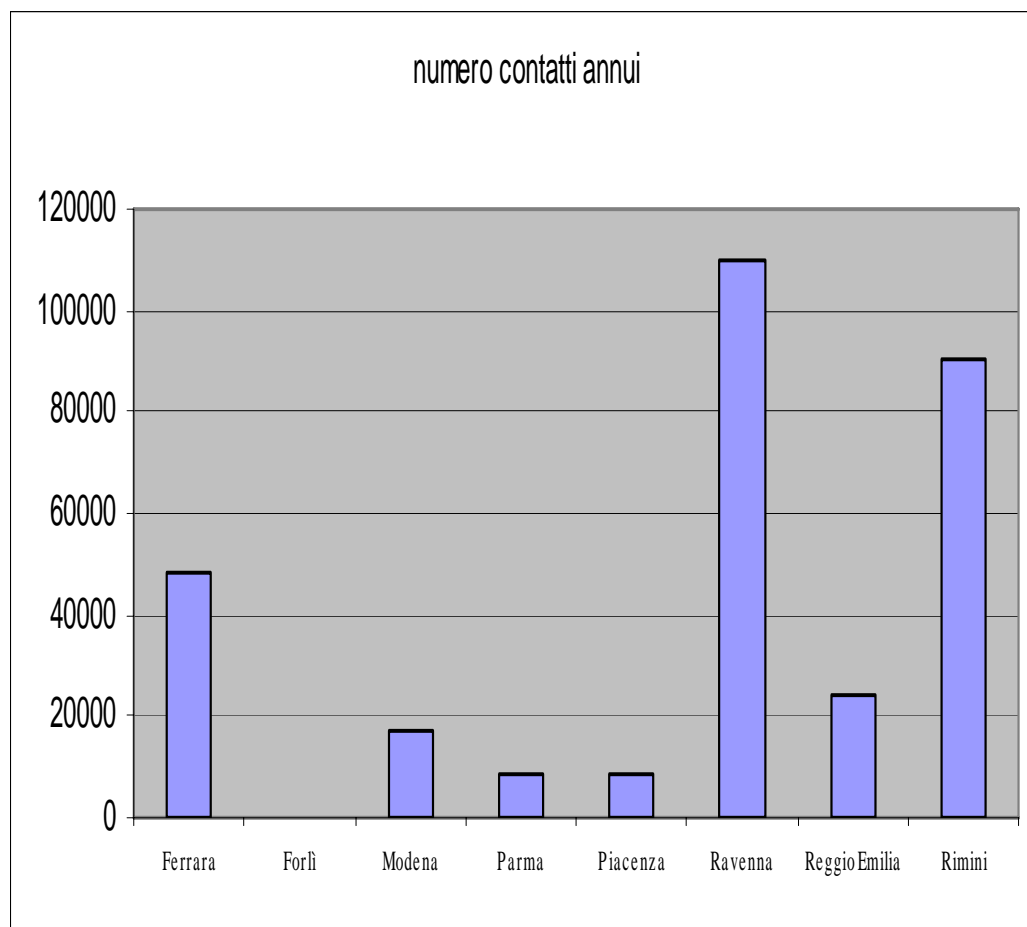
<b>COMUNE</b>	Anagrafe	URP	Biblioteca	VVUU	Ufficio tecnico	Servizi sociali	Ufficio Scuola	Altro
Ferrara	SI	SI	NO	SI	SI	SI	SI	
Forlì	NO	NO	SI	NO	NO	NO	NO	
Modena	SI	SI	SI	SI	SI	N.D.	SI	
Parma	SI(1)	N.D.	N.D.	N.D.	N.D.	SI(1)	N.D.	
Piacenza	SI	NO	NO	SI(1)	NO	SI(1)	NO	
Ravenna	SI	SI	SI	SI	NO	SI	SI	C.U.P/pre stazioni sanitarie
Reggio Emilia	SI	SI	SI(2)	SI	NO	SI	NO	
Rimini	SI	SI	N.D.	N.D.	N.D.	SI		

# SEZIONE VI - FUNZIONI DELEGATE

FUNZIONI DELEGATE							
COMUNE	culturale	educativo	sportivo	sociale	manutenzioni	aree verdi	mercati rionali
Ferrara	SI	NO	SI	SI	SI	SI	NO
Forlì	SI	NO	SI	SI	SI	SI	NO
Modena	SI	NO	NO	SI	NO	NO	NO
Parma	SI	S	S	S	NO	NO	NO
Piacenza	SI	SI	SI	SI	SI	SI	NO
Ravenna	SI	SI	SI	SI	SI	SI	NO
Reggio Emilia	SI	SI	SI	SI	SI	SI	NO
Rimini	SI	NO	SI	NO	NO	NO	NO

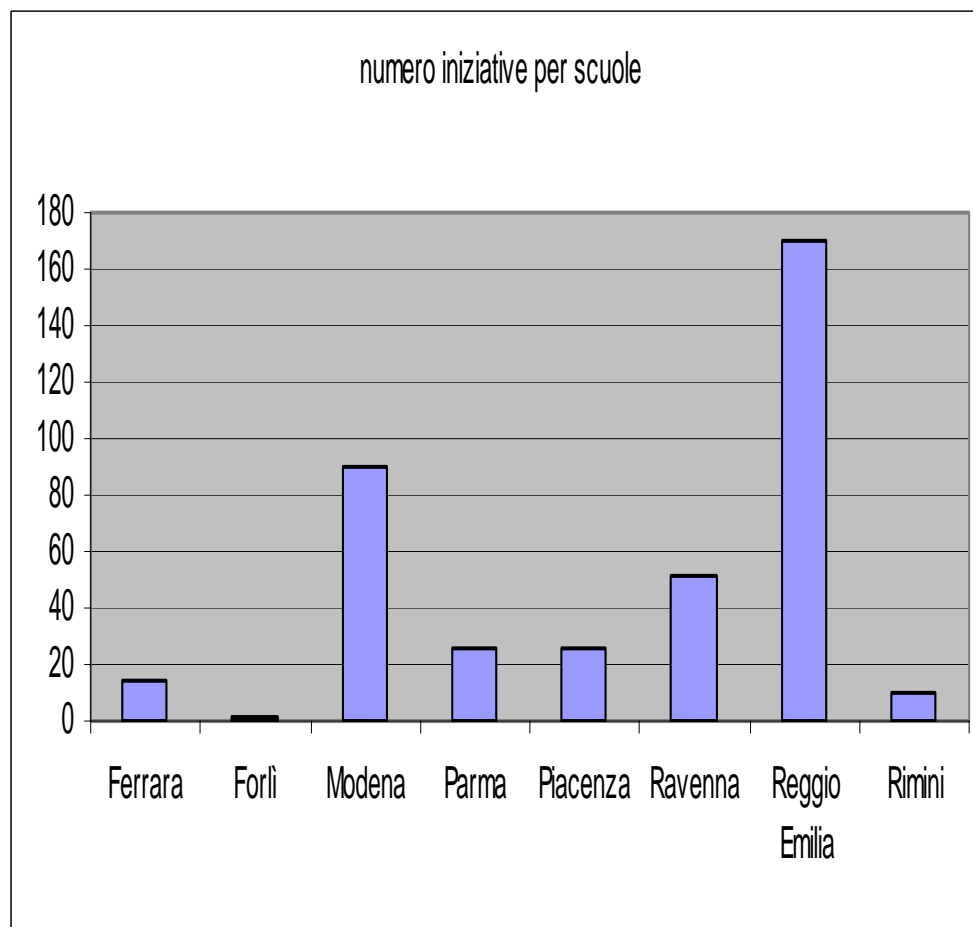
# SEZIONE VI - FUNZIONI DELEGATE

<b>COMUNE</b>	numero contatti annui
Ferrara	48408
Forlì	N.D.
Modena	16930
Parma	8777
Piacenza	8610
Ravenna	110000
Reggio Emilia	24403
Rimini	90400



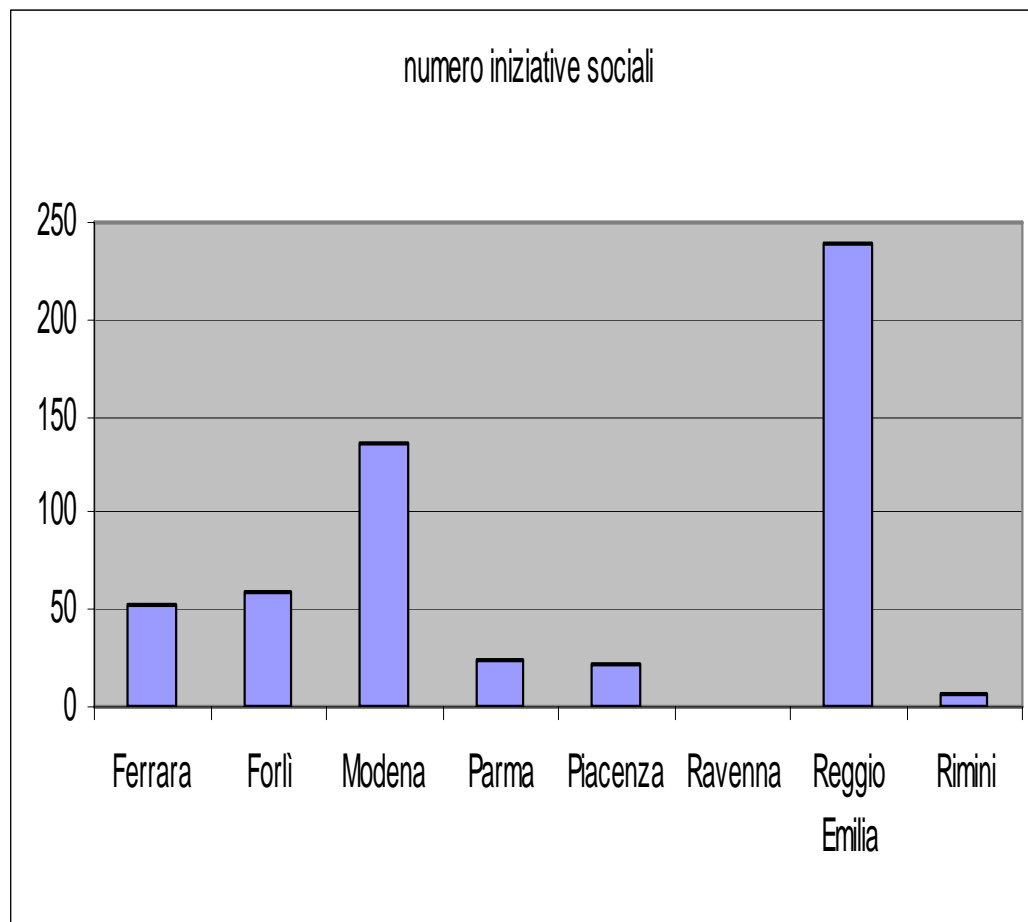
# SEZIONE VI - FUNZIONI DELEGATE

<b>COMUNE</b>	numero iniziative per scuole
Ferrara	15
Forlì	1
Modena	90
Parma	26
Piacenza	26
Ravenna	52
Reggio Emilia	170
Rimini	10



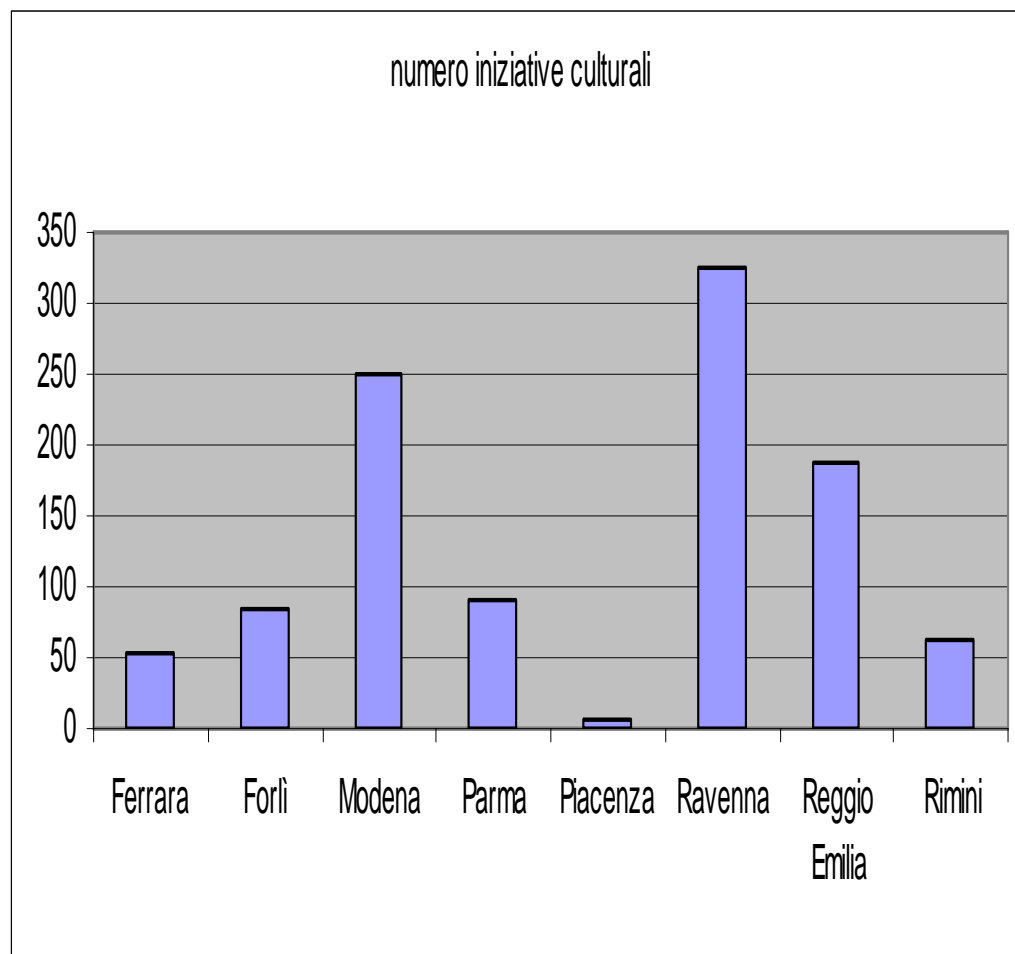
# SEZIONE VI - FUNZIONI DELEGATE

<b>COMUNE</b>	numero iniziative sociali
Ferrara	53
Forlì	60
Modena	135
Parma	24
Piacenza	23
Ravenna	ND
Reggio Emilia	238
Rimini	6



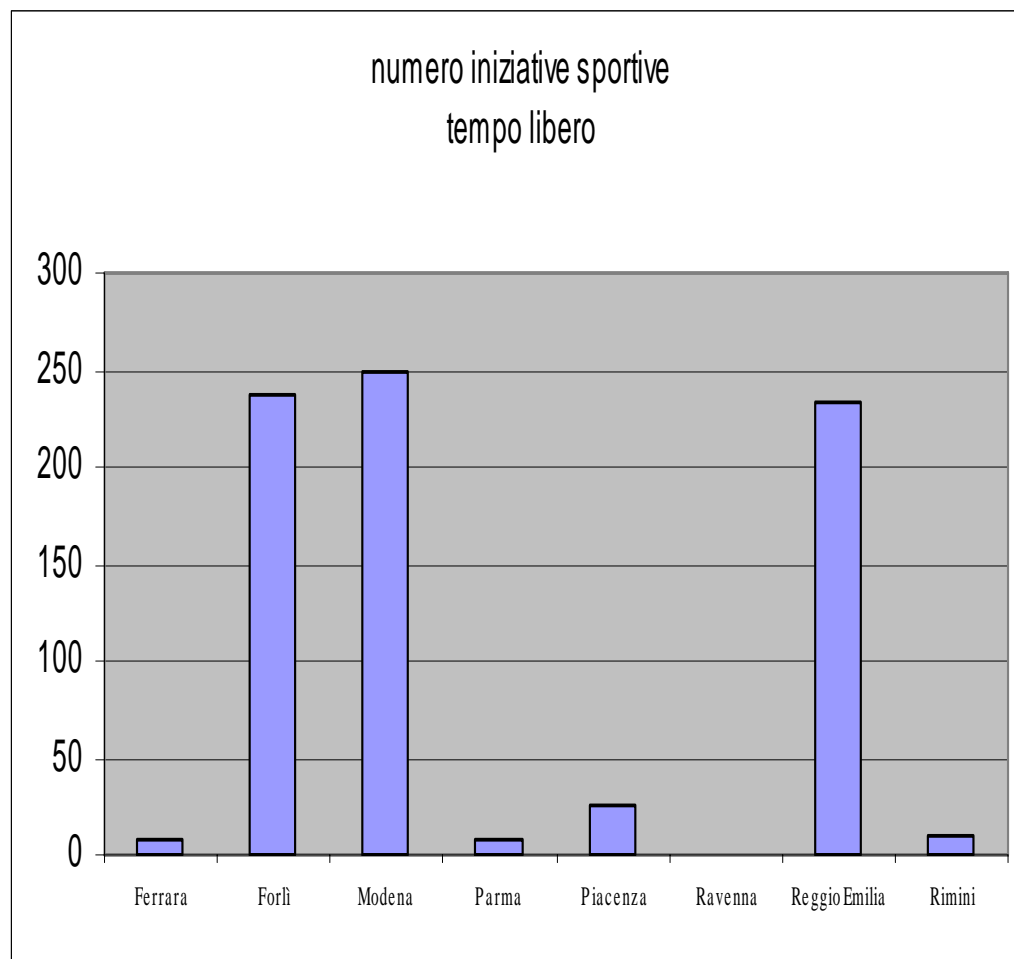
# SEZIONE VI - FUNZIONI DELEGATE

COMUNE	numero iniziative culturali
Ferrara	54
Forlì	83
Modena	250
Parma	92
Piacenza	6
Ravenna	325
Reggio Emilia	187
Rimini	63



# SEZIONE VI - FUNZIONI DELEGATE

COMUNE	numero iniziative sportive tempo libero
Ferrara	8
Forlì	238
Modena	250
Parma	8
Piacenza	25
Ravenna	ND
Reggio Emilia	233
Rimini	10

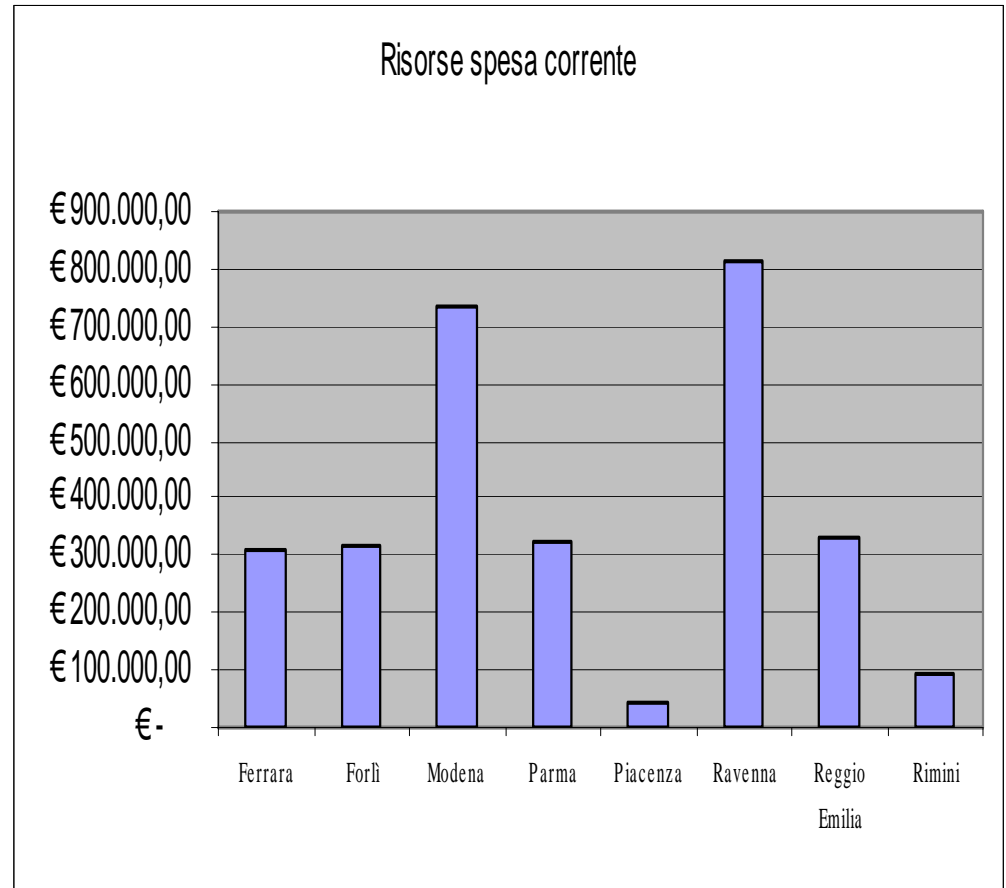


# SEZIONE VII - ISTITUTI DI PARTECIPAZIONE

STRUMENTI DI PARTECIPAZIONE							
COMUNE	assemblee pubbliche	consulte tematiche	consulte di zona	Agenda 21 di quartiere	Bilancio Partecipativo	Referendum consultivo	CCR
Ferrara	SI	NO	NO	NO	NO	SI	SI
Forlì	SI	NO	NO	NO	NO	SI	NO
Modena	SI	NO	NO	NO	SI	SI	SI
Parma	SI	SI	SI	NO	SI	NO	N.D.
Piacenza	SI	NO	NO	NO	SI (1)	SI	NO
Ravenna	SI	NO	NO	NO	NO	NO	SI
Reggio Emilia	SI	NO	SI	SI	SI	SI	SI
Rimini	SI	N.D.	N.D.	N.D.	N.D.	SI	SI

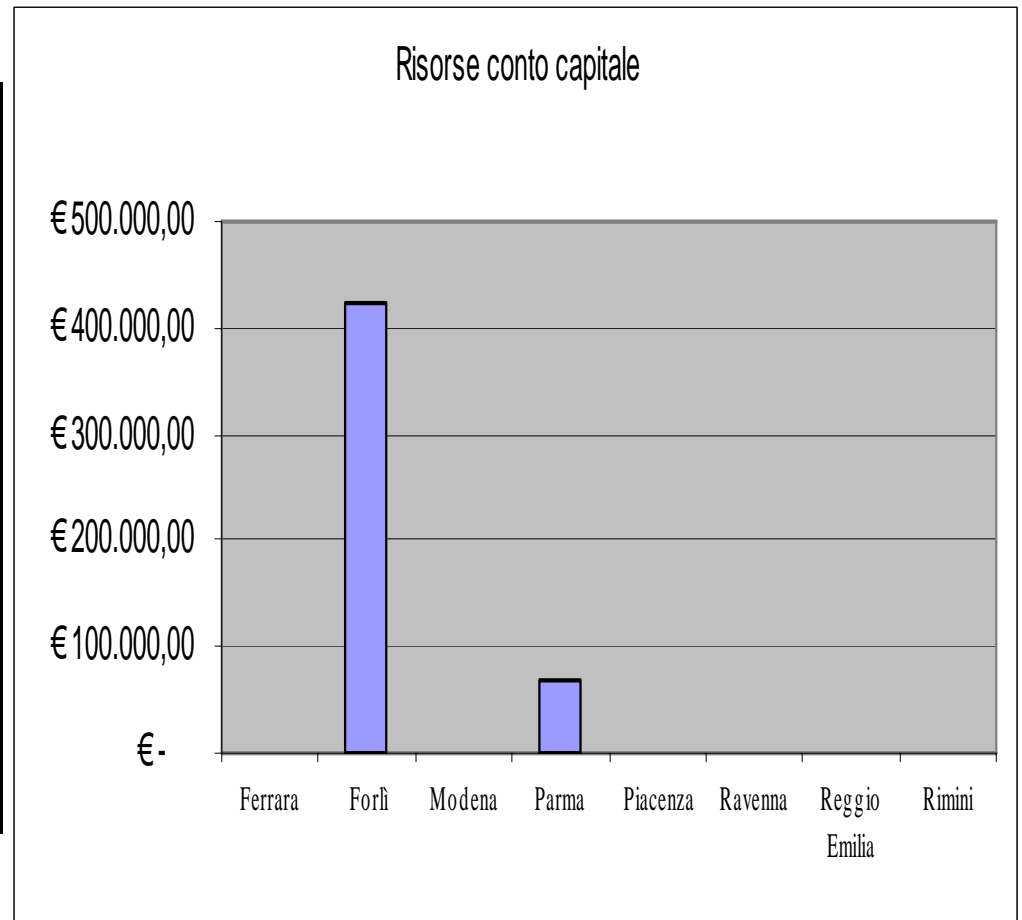
# SEZIONE VIII - RISORSE ASSEGNATE

COMUNE	Risorse spesa corrente
Ferrara	€ 308.000,00
Forlì	€ 314.695,00
Modena	€ 736.805,00
Parma	€ 321.432,00
Piacenza	€ 42.700,00
Ravenna	€ 813.000,00
Reggio Emilia	€ 330.000,00
Rimini	€ 95.600,00



# SEZIONE VIII - RISORSE ASSEGNATE

COMUNE	Risorse conto capitale
Ferrara	€ -
Forlì	€ 425.000,00
Modena	€ -
Parma	€ 69.000,00
Piacenza	€ -
Ravenna	€ -
Reggio Emilia	€ -
Rimini	€ -



# SEZIONE VIII - RISORSE ASSEGNATE

COMUNE	Unità di personale
Ferrara	41
Forlì	6
Modena	29
Parma	22
Piacenza	9
Ravenna	57
Reggio Emilia	20
Rimini	10

